

Raamrolhor SUPER+

Met gaasopsluiting

Info:

De elegante rolhor met gaasopsluiting

De raamrolhor Super+ is een elegante rolhor met RVS stift gaasopsluiting. Standaard wordt deze geleverd met speedreducer. Deze speedreducer functioneert gyroscopisch en zorgt ervoor dat de raamrolhor Super+ langzaam naar boven oprolt en voorkomt de irritante harde klap. Ideaal voor ramen waar veel windbelasting is, grotere of schuingeplaatste (dak)ramen. De onzichtbare RVS stift in de geleiders zorgt ervoor dat het gaas altijd netjes in de geleiders gespannen blijft, waardoor uitwaaien van het gaas niet mogelijk is.

De Super+ is eenvoudig te bedienen en is uitgevoerd met een schuifvergrendeling. De raamrolhor Super+ kan in het kozijn of op het kozijn geplaatst worden. In-de-dag montage gebeurt met speciale in-de-dag geleiders. Aan de bedieningslijst zit een borstel om zelfs de kleinste kieren af te sluiten.

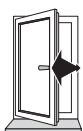
De aluminium cassette is volledig gesloten, het glasvezel gaas zit middels een speciaal doek geseald om een RVS staf. Hierdoor blijft het gaas altijd in de geleiders en hebben insecten geen mogelijkheden om binnen te komen.

De montage is snel en eenvoudig.

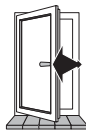
Uitvoering als rolhordeur is niet mogelijk.



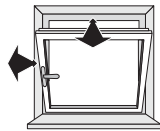
Toepassing:



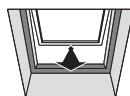
Draairaam
naar binnen



Draairaam
naar buiten



Draaikiepraam

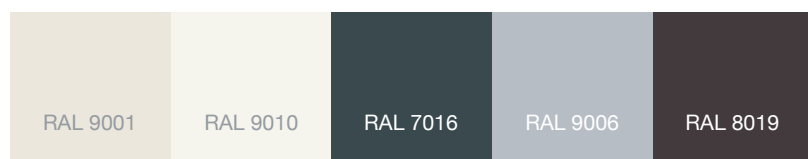


Dakraam

Opties:

- RAL kleuren (meerprijs)

Standaard kleuren:



* Let op: dit is geen realistische weergave van de kleuren. Zie RAL waaier voor exacte afstemming.

RAL kleuren zijn leverbaar tegen meerprijs.

NB: bij 9010/9001 zijn de kunststof onderdelen crème wit, overig zwart.

Techniek:

Plaatsbepaling

Bij buitendraaiende ramen: cassette boven aan de binnenzijde monteren.

Bij binnendraaiende ramen: cassette boven aan de buitenzijde monteren.

De treklijst is aan beide zijden bedienbaar, maar kan op verzoek contra gemonteerd worden.

Maat nemen

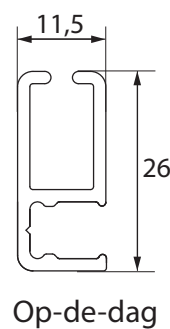
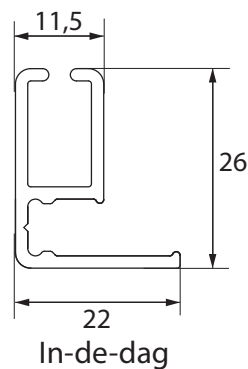
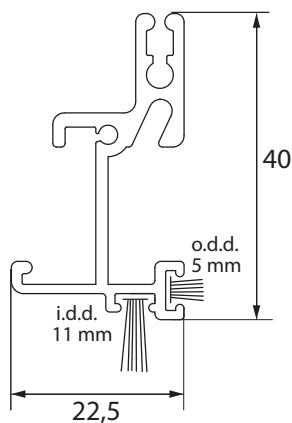
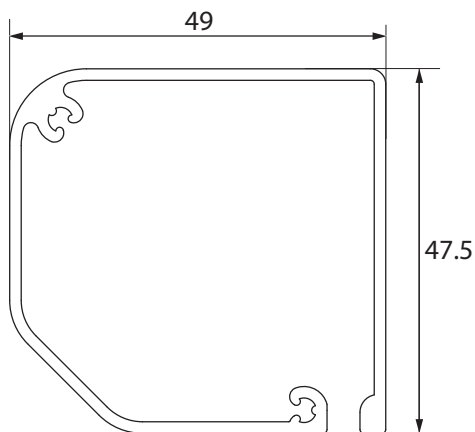
Neem de dagmaat van het kozijn op.
Voor 'op-de-dag' montage: breedte = dagmaat + 55 mm, hoogte = dagmaat + 60 mm. Voor 'in-de-dag' montage: eindmaten opgeven.

Let op: minimale breedte is 480 mm.

Montage

Op-de-dag: steek de geleiders aan de cassette. De schroef achter in de geleider borgen en monteer het systeem op het kozijn.

In-de-dag: steek de geleiders aan de cassette en monteer het systeem in het kozijn.



Onderhoud

Verwijder vuil van de geleiders, cassette en gaas met een vochtige doek of een stofzuiger met opzetborstel.

1. Een elegante cassette met een eenvoudig bedienbare treklijst hoeft niet op te vallen achter de raamdecoratie.

2. Glasfiber gaas met een PVC coating wordt vastgehouden in de geleiderrail met een RVS stift.

3. Detail gaasopsluiting.

4. Exploded view Super+.

5. Contra treklijst.

