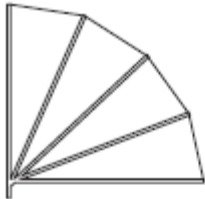




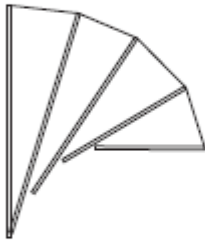
van Deursen Zonweringen

Markiezen



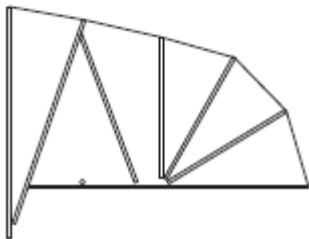
Standaard model

Het meest voorkomende model is het standaard model. Dit model, waarbij de uitval gelijk is aan de werkhoopte, wordt gebruikt in normale situaties waarbij geen doorloop nodig is.



Petmodel

Het petmodel, waarbij de uitslag een vorm van een pet heeft, heeft altijd een uitval welke groter is dan de werkhoopte. Dit model is toe te passen bij situaties waarbij een doorloop vereist is. Bijvoorbeeld wanneer er een pad o.i.d. onder uw raam doorloopt, boven (terras)deuren, etalage ramen etc. Ook wanneer u uw vrije uitzicht wilt behouden kunt u gebruik maken voor een werkhoopte die kleiner is dan de uitval.



Klapmodel

Het klapmodel, of uitslagmodel, is geschikt voor situaties waarbij een grote uitval noodzakelijk is, maar een grote werkhoopte, esthetisch of praktisch niet verantwoord is. Denk hierbij bijvoorbeeld aan grote deuren die naar buiten opendraaien, grote etalage ramen, etc.

Standaard wordt een markies handbediend uitgevoerd. Ook is het mogelijk om het markies elektrisch uit te voeren.

Het frame en de omkasting van de markies kan in hout worden uitgevoerd of in aluminium. Dit voor een langere levensduur en stabiliteit. Tevens zijn onze omkastingen ook in kunststof uit te voeren.

